

安 溪 县

2019 年国民经济和社会发展统计公报^[1]

安溪县统计局
国家统计局安溪调查队
2020 年 3 月 27 日

2019 年，全县上下以习近平新时代中国特色社会主义思想为指引，深入贯彻落实党的十九大和十九届二中、三中、四中全会精神，在县委、县政府的坚强领导下，坚持稳中求进工作总基调，坚持新发展理念，奋力推进高质量发展落实赶超，突出转型攻坚，强化民生保障，加快推进“四个安溪”现代化建设；全县经济运行总体平稳，经济体量不断增加，各项社会事业发展稳步提升。

一、综 合

初步核算，全年实现地区生产总值（GDP）[2]731.49 亿元，按可比价格计算，比上年增长 7.9%。其中，第一产业增加值 52.58 亿元，增长 4.1%；第二产业增加值 377.38 亿元，增长 8.3%；第三产业增加值 301.53 亿元，增长 8.0%。第一、二、三产业对 GDP 增长的贡献率分别为 4.0%、56.2%、39.8%，分别拉动 GDP 增长 0.32、4.42、3.13 个百分点。三次产业结构所占比例调整为 7.2:51.6:41.2。按常住人口计算，人均地区生产总值 71296 元（折合 10335 美元），比上年增长 7.4%。

年末全县常住人口 102.7 万人，比上年末增加 0.2 万人，人口出生率为 10.5‰，死亡率为 5.2‰，自然增长率 5.3‰；常住人口城镇化水平为 49.0%，比上年提升 1.1 个百分点。年末户籍人口 121.10 万人，其中乡村人口 85.67 万人。

表 1 2019 年年末户籍人口及其构成

指 标	年末数(万人)	比重(%)
户籍人口	121.10	100.0
其中：城镇	35.43	29.3
乡村	85.67	70.7
其中：男性	64.48	53.2
女性	56.62	46.8
其中：0-17 岁	32.67	27.0
18-34 岁	30.45	25.1
35-59 岁	42.14	34.8
60 岁及以上	15.84	13.1

全年全县城镇新增就业人员 5736 人，就业困难人员再就业人数 173 人；组织公益性招聘会 18 场，共有 422 家企业参会，提供就业岗位 7610 个，达成就业意向 867 人次；组织就业技能培训 1808 人，岗位技能提升培训 3365 人。年末城镇登记失业率为 0.99%。

二、农林牧渔业

全年农林牧渔业完成总产值 88.37 亿元，比上年增长 4.2%。其中，农业产值 70.32 亿元，增长 4.4%；林业产值 0.85 亿元，增长 16.0%；牧业产值 14.38 亿元，增长 1.8%；渔业产值 0.28 亿元，下降 0.1%；农林牧渔服务业产值 2.54 亿元，

增长 5.5%。实现农林牧渔业增加值 53.99 亿元，增长 4.1%。

全年完成粮食种植面积 271427 亩，比上年增加 2691 亩，其中稻谷种植面积 145343 亩，比上年减少 2622 亩；蔬菜种植面积 218646 亩，比上年增加 20664 亩。粮食总产量 87367 吨，比上年增加 2143 吨，其中稻谷 53010 吨，比上年减少 669 吨；蔬菜 246893 吨，比上年增加 23078 吨；茶叶 73428 吨，比上年增加 2192 吨；水产品 1587 吨，比上年增加 3 吨。

全年肉蛋奶总产量 39418 吨，下降 9.65%。其中，肉类总产量 24343 吨，下降 11.56%；禽蛋 14725 吨，下降 6.51%。肉猪出栏数 14.21 万头，下降 15.62%；年末生猪存栏数 12.81 万头，下降 11.23%。

表 2 2019 年主要农产品产量

产品名称	产量（吨）	比上年增长（%）
粮食	87367	2.51
春收	11779	18.51
夏收	20681	-8.23
秋收	54907	4.09
肉蛋奶	39418	-9.65
肉类	24343	-11.56
禽蛋	14725	-6.51
油料	3213	-1.26
茶叶	73428	3.08
水果	11179	4.81
蔬菜	246893	10.31
食用菌	8448	2.61

图1 粮食总产量及其增长速度



三、工业和建筑业

全年实现工业增加值 311.62 亿元，比上年增长 9.0%，工业对经济增长的贡献率为 51.8%。其中，规模以上工业增加值 264.74 亿元，增长 9.0%。全年完成规模以上工业产值 938.94 亿元，比上年增长 11.6%。

图2 规模以上工业产值及增速



表 3 2019 年规模以上工业产值主要分类情况

指 标	绝对数 (万元)	比上年增长 (%)
规模以上工业产值	9389446	11.6
其中：轻工业	5922274	13.0
重工业	3467172	9.2
其中：国有企业	9361	31.6
股份合作企业	48149	21.2
股份制企业	7434220	13.7
外商及港澳台商投资企业	1209886	-2.0
其他经济类型企业	687830	15.9

表 4 2019 年规模以上工业中主要产业产值情况

指 标	绝对数 (万元)	比上年增长 (%)
采矿业	114825	11.7
制造业	9016229	11.8
#农副食品加工	58253	12.2
食品制造业	75452	-0.5
酒、饮料和精制茶制造业	2299733	15.0
纺织业	142739	-25.7
纺织服装、服饰业	321510	15.9
皮革、毛皮、羽毛及其制品和制鞋业	17668	129.8
木材加工和木、竹、藤、棕、草制品业	64687	18.6
家具制造业	2506	-68.9
造纸和纸制品业	449092	17.3
印刷和记录媒介复制业	319012	17.1
文教、工美、体育和娱乐用品制造业	1293891	10.4
化学原料和化学制品制造业	31446	17.6
医药制造业	61959	18.9
化学纤维制造业	43385	-25.7
橡胶和塑料制品业	70172	22.7
非金属矿物制品业	276079	8.7
黑色金属冶炼和压延加工业	1203372	1.5
金属制品业	231590	19.4
通用设备制造业	183922	15.5
专用设备制造业	369197	15.9
汽车制造业	10310	-35.6
电气机械和器材制造业	714751	24.1
计算机、通信和其他电子设备制造业	775504	17.8
电力、燃气及水的生产和供应业	258392	3.1

规模以上工业企业经济效益综合指数为 390.52，比上年下降 4.67 个百分点。其中，总资产贡献率 28.36%，下降 5.90 个百分点；资本保值增值率 120.55%，下降 12.01%；资产负债率 22.20%，下降 2.84%；流动资产周转率 5.07 次，下降 0.16 次；成本费用利润率 15.76%；全员劳动生产率 30.82 万元/人；产品销售率 96.95%，下降 1.34%。规模以上工业企业实现利润总额 119.78 亿元，比上年减少 2.43 亿元。

全社会用电量 41.07 亿千瓦时，比上年下降 1.0%；其中工业用电量 25.29 亿千瓦时，比上年下降 6.4%。

全县建筑业实现增加值 65.94 亿元，比上年增长 4.3%。全县资质等级以上的建筑企业有 64 家，完成建筑业总产值 232.09 亿元。全县建筑房屋施工面积 864.51 万平方米，房屋竣工面积 501.43 万平方米。

四、固定资产投资

全年固定资产投资（含铁路）比上年增长 2.8%。其中，项目投资增长 4.6%；房地产开发投资增长 0.9%。固定资产投资按三次产业划分，第一产业投资增长 37.4%；第二产业投资下降 2.4%；第三产业投资增长 3.4%。工业投资下降 2.4%，占固定资产投资的比重为 25.1%。先进制造业投资下降 30.5%。

图3 2015-2019年固定资产投资增速



房地产开发投资 105.30 亿元，按工程用途分，商品住宅投资 85.09 亿元，增长 8.6%；办公楼投资 3.18 亿元，增长 32.5%；商业营业用房投资 7.83 亿元，下降 11.9%。全年商品房销售面积 241.29 万平方米，增长 12.1%，其中，住宅销售面积 189.43 万平米，增长 6.2%；商品房销售额 188.38 亿元，增长 10.5%。

表 5 2019 年房地产开发和销售主要指标完成情况

指 标	单 位	绝对数	比上年增长 (%)
投资完成额	亿元	105.30	0.92
其中：住宅	亿元	85.09	8.64
房屋施工面积	万平方米	897.27	10.42
其中：住宅	万平方米	660.10	9.64
房屋新开工面积	万平方米	123.03	-27.00
其中：住宅	万平方米	92.63	-27.59
房屋竣工面积	万平方米	22.57	-41.16
其中：住宅	万平方米	16.03	-52.49
房屋销售面积	万平方米	241.29	12.10
其中：住宅	万平方米	189.43	6.20
本年资金来源	亿元	115.45	-5.08
其中：国内贷款	亿元	4.25	-75.45
其中：个人按揭贷款	亿元	33.06	27.00

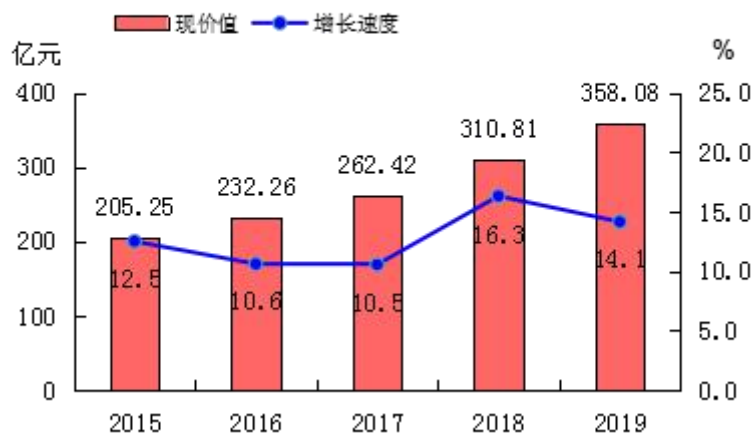
全县建成区面积 29 平方公里，建成区绿地面积 11.59 平方公里。全年城区供水总量 2909.1 万吨。

五、国内贸易

全年全县社会消费品零售总额 358.08 亿元，比上年增长 14.1%。按构成分，限额以上消费品零售额 162.70 亿元，增长 19.5%；限额以下消费品零售额 195.38 亿元，增长 10.0%。

在限额以上批发零售业企业商品零售额中，统计的我县 20 类商品中，15 类商品实现正增长，增长面达 75%。其中，粮油、食品类比上年增长 18.9%、饮料类增长 21.8%、烟酒类增长 39.5%、日用品类增长 13.9%、家用电器和音像器材类增长 49.3%、建筑及装潢材料类增长 30.2%、家具类增长 33.6%、汽车类增长 10.2%。全县限额以上批发和零售业企业通过互联网实现商品零售额 5.29 亿元，比上年增长 30.2%。

图4 社会消费品零售总额及增长速度



六、对外经济

全年进出口总额 42.30 亿元，比上年增长 6.3%。其中，出口 38.59 亿元，增长 6.3%；进口 3.71 亿元，增长 5.6%。进出口差额（出口减进口）34.88 亿元，比上年增加 2.04 亿元。新批外资项目 5 个，增资项目 1 个；实际利用外资（验资口径）1.21 亿元，比上年增长 27.2%。

图5 2016-2019年货物进出口总额

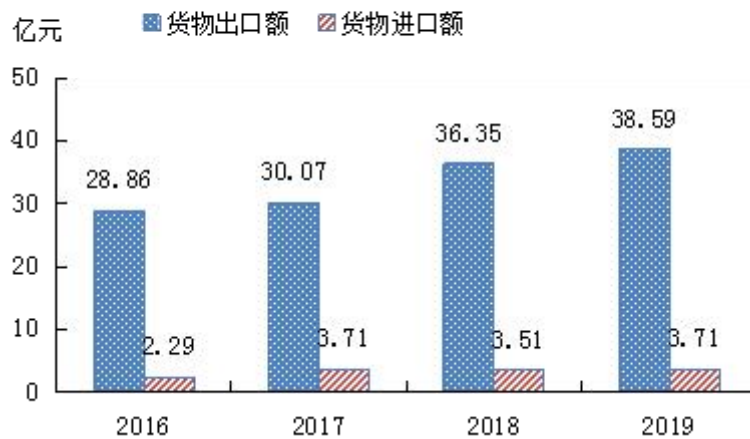


表 6 对外经济主要指标情况

项 目	单 位	2019 年	比上年增长 (%)
进出口商品总值 (海关数)	亿 元	42.30	6.3
1. 出口	亿 元	38.59	6.3
2. 进口	亿 元	3.71	5.6
3. 合同外资	亿 元	2.72	-43.2
4. 外商实际到资 (验资口径)	亿 元	1.21	27.2
5. 三资企业总产值	亿 元	258.05	4.5

七、交通、邮电和旅游

全县交通运输、仓储和邮政业实现增加值 12.96 亿元，比上年增长 7.8%。年末全县公路通车总里程达 5110.74 公里，其中：高速公路里程 132.56 公里；二级公路 171.58 公里；三级公路 320.57 公里；四级公路 2076.69 公里；等外公路 2409.34 公里。公路密度达 167.18 公里/百平方公里。年末全县共有营运汽车总数 1626 辆，其中客运班车 297 辆，货运汽车 1211 辆，出租车 118 辆。

全年完成邮政业务收入 10587 万元，增长 43.1%；完成电信业务收入 23025 万元，同比下降 4.4%。

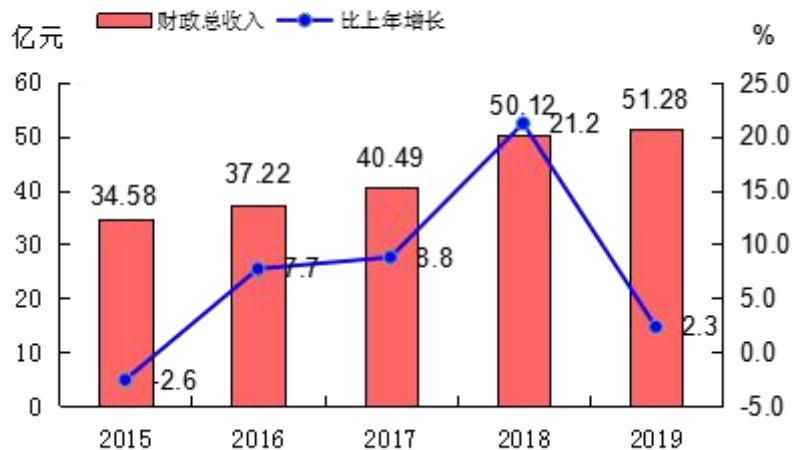
全年共接待国内外旅客 848.92 万人次，增长 10.7%；实现旅游总收入 111.13 亿元，增长 18.8%。

八、财政和金融

全县一般公共预算总收入 51.28 亿元，比上年增收 1.16 亿元，增长 2.3%。按征收部门分，其中，税务部门征收 44.07 亿元，下降 0.2%；财政部门征收 7.21 亿元，增长 21.2%。地方一般公共预算收入 31.02 亿元，增长 1.9%。一般公共预算支出 72.37 亿元，增长 18.4%。其中，一般公共服务支出 5.67 亿元，增长 2.7%；教育支出 19.00 亿元，增长 2.5%；卫生健康支出 4.40 亿元，下降 14.1%；社会保障和就业支出 4.72 亿

元,增长 11.8%。另外,基金收入 13.28 亿元,比上年下降 11.1%。

图6 财政收入及其增长速度



年末全县金融机构本外币各项存款余额 503.09 亿元,比年初增加 43.33 亿元,比上年末增长 9.4%,其中人民币各项存款余额 501.74 亿元,增长 9.8%。人民币存款中,住户存款余额 340.61 亿元,比上年末增长 14.3%。金融机构本外币各项贷款余额 476.49 亿元,比年初增加 60.91 亿元,增长 14.7%,其中人民币各项贷款余额 476.48 亿元,增长 14.7%。人民币贷款余额中,住户贷款余额 320.56 亿元,比上年末增长 19.1%。全县银行类金融机构 14 家,营业网点共 116 个,实现 24 个乡镇全覆盖,小额贷款公司、担保、典当等类金融机构 10 家,保险机构 17 家,证券营业部 2 家。

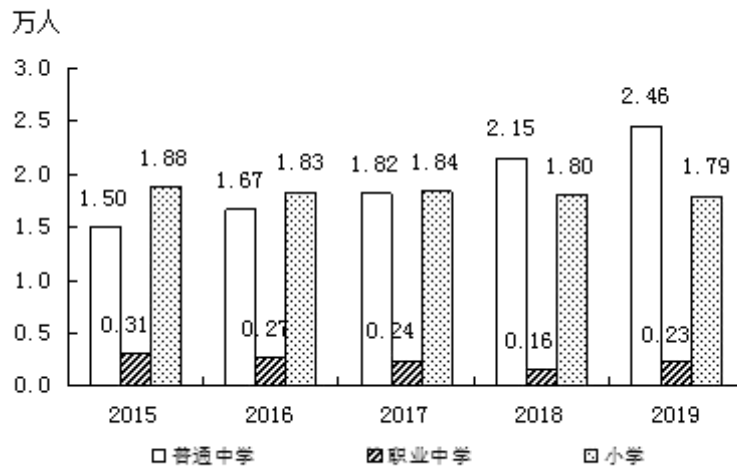
图7 年末金融机构人民币存款余额
及其增长速度



九、教育和科学技术

全县共有各类学校 497 所，其中幼儿园 224 所，小学 217 所，初级中学 33 所，完全中学 14 所，九年一贯制学校 5 所，中等职业学校 3 所，特殊教育学校 1 所。学前教育阶段在园(班) 47656 人，入园(班) 13130 人，离园(班) 18559 人；小学阶段在校生 112556 人，招生 17922 人，毕业生 19496 人；初中阶段在校生 49582 人，招生 19398 人，毕业生 11546 人；高中阶段在校生 14647 人，招生 5208 人，毕业生 4776 人；中专职业在校生 5600 人，招生 2285 人，毕业生 1611 人；特殊教育学校在校生 204 人，招生 39 人，毕业生 44 人。各类学校教职工 16000 人，其中专任教师 13127 人，每一教师负担学生 17.5 人。

图8 2015-2019年各类学校招生数



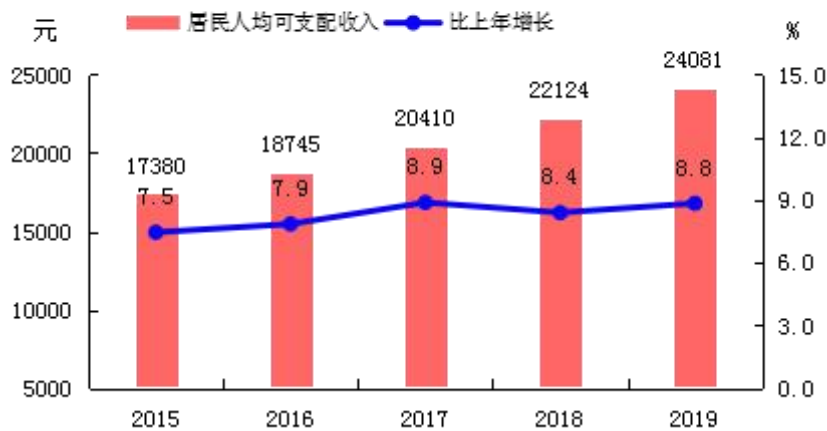
全年专利申请 4950 件，其中发明 403 件，实用新型 1002 件，外观设计 3545 件；专利授权 3327 件，其中发明 27 件，实用新型 396 件，外观设计 2904 件；年末每万人口发明专利拥有量达 3.27 件。2019 年，全县共有 19 家科技小巨人领军企业，比 2018 年新增 4 家；21 家国家高新技术培育入库企业，比 2018 年新增 7 家；13 家省高新技术培育入库企业，比 2018 年新增 8 家；6 家市级瞪羚企业，比 2018 年新增 3 家。2019 年，全年新增注册商标 10775 件，累计有效注册商标 38439 件；全县累计拥有安溪县铁观音地理标志产品专用标志使用资格 134 家。

全县共有地震前兆台站 1 个，前兆宏观观测点 2 个，测震台 5 个，地震预警终端 314 个，地震应急避难场所 24 个。

十、人民生活和社会保障

全县居民人均可支配收入 24081 元，比上年增长 8.8%。其中，城镇居民人均可支配收入 34579 元，比上年增长 8.2%；农村居民人均可支配收入 18028 元，比上年增长 9.1%。

图9 2015-2019年居民人均可支配收入及其增长速度



全县居民人均消费支出 17417 元，比上年增长 9.1%。其中，城镇居民人均消费支出 22743 元，增长 9.7%；农民人均生活消费支出 14347 元，增长 8.2%。

全县年末参加养老保险人数 717409 人，比上年新增 34786 人；其中，参加企业养老保险人数 61685 人，参加机关事业单位养老保险人数 16710 人，参加城乡居民社会养老保险人数 639014 人。年末全县参加失业保险金人数 36280 人；参加工伤保险人数 59300 人；参加生育保险人数 49558 人；参加职工基本医疗保险人数 59556 人；参加城乡居民基本医疗保险人数

964488 人。

年末全县收养性社会福利单位有 17 个，床位数 1103 张。其中，本级政府创办的养老机构 14 个，床位数 558 张。全县村（居）便民服务代办点 481 处。城市有 375 人享受到最低生活保障救助，比上年减少 43 人；农村有 12591 人享受到最低生活保障救助，比上年增加 1280 人。全年销售社会福利彩票 2132.63 万元，筹集社会福利资金 426.53 万元。

十一、文化、卫生和体育

年末共有图书馆 1 个，图书馆藏书总量 24.5 万册；文化馆 1 个，乡镇文化站 24 个，村级文化室 472 个；博物馆 1 个；高甲剧团 1 个，演出场数 109 场，观众人数 9.0 万人次；影剧院 1 个，公益活动文艺演出 45 场，观众人数 2.9 万人次。年末全县有广播电台 1 个，电视台 1 个；调频转播发射台 1 座，电视转播发射台 1 座；调频发射机 3 部，电视发射机 5 部；广播节目 1 套，电视节目 1 套；广播综合人口覆盖率为 93.27%，电视综合人口覆盖率 93.40%。全县有线电视用户 179362 户，有线广播电视传输干线总长 7823 公里。

年末共有各级各类医疗卫生机构 36 个，其中医院 11 个，卫生院及服务中心（站）24 个。预防保健机构（含妇幼所、院）1 个，村级卫生室 630 个，个体门诊部、诊所 57 个。年

末共有卫生技术人员 4705 人，其中执业医师 1132 人，注册护士 1771 人。年末共有卫生机构实有病床 4524 张。

年末共有体育中心 1 个，体育健身场地 2544 个，乡镇体育健身活动中心 24 个，登山健身步道 2 条。全年销售体育彩票 7142 万元。

十二、资源、环境和安全生产

全县土地面积 3057.28 平方公里。全县拥有省级自然保护区 1 个，自然保护区面积 4095 公顷。年末耕地面积 31881 公顷。全县森林面积 295.34 万亩，森林覆盖率为 65.77%；森林蓄积量为 762.35 万立方米。全年发生森林火灾 0 起。

全年平均气温 21.9℃，平均相对湿度 78%，平均风速 2.1 米/秒，年日照时数 1843 小时，年降水量 1466.6 毫米。辖区空气质量达到国家二级标准，安溪县城区空气质量一、二级优良天数达标率为 98.6%，PM2.5 年平均浓度为 26ug/m³；城区饮用水源达标率为 100%，晋江流域水质监测省控断面水质达标率为 100%。全县污水处理厂 3 座，城市污水处理率 91.3%。垃圾转运站 55 个，城镇垃圾无害化处理率 100%。

全县共发生各类事故 73 起，其中工矿企业（含消防火灾）61 起、道路交通 12 起；死亡人数 8 人，其中工矿企业（含消防火灾）2 人、道路交通 6 人；受伤人数 8 人，全部为道路交

通;经济损失 419.07 万元,其中工矿企业(含消防火灾)372.70 万元、道路交通 46.37 万元;没有发生较大及以上生产安全事故。十万人事故死亡人数 0.78 人。亿元生产总值生产安全事故死亡人数 0.011 人。

注释:

[1]本公报中数据均为初步统计数。部分数据因四舍五入的原因,存在着与分项合计不等的情况。

[2]地区生产总值、各产业增加值绝对数按现价计算,增长速度按可比价格计算。

资料来源:

本公报中户籍人口来自县公安局;就业、登记失业率、社会保障数据来自县人力资源和社会保障局;财政数据来自县财政局;用电数据来自县供电公司;供水量来自县供水公司;公路里程、公路运输、车辆数据来自县交通运输局;小额贷款、担保、典当等数据来自县金融办;货物进出口、对外经济数据来自县工业信息化和商务局;邮政业务收入数据来自县邮政管理局;电信业务收入数据来自县电信公司;货币金融数据来自人民银行安溪支行;专利申请、专利授权、注册商标数据来自县市场监督管理局;科技成果数据来自县科学技术局;教育数据来自县教育局;气象数据来自县气象局;地震数据来自地震办;艺术表演团体、博物馆、图书馆、文化馆、体育、旅游等数据来自县文化体育和旅游局;广播、电视数据来自县广播电视台和省广电网络安溪分公司;卫生、医疗等数据来自县卫健局;村居、低保、社会福利数据来自县民政局;环境监测数据来自县生态环境局;建成区绿地面积、污水处理、垃圾处理等数据来自县城市管理局;林业、森林火灾数据来自县林业局;建成区面积、土地、耕地面积数据来自县自然资源局;安全生产数据来自县应急管理局;城乡居民收支数据来自国家统计局安溪调查队;其他数据均来自安溪县统计局。