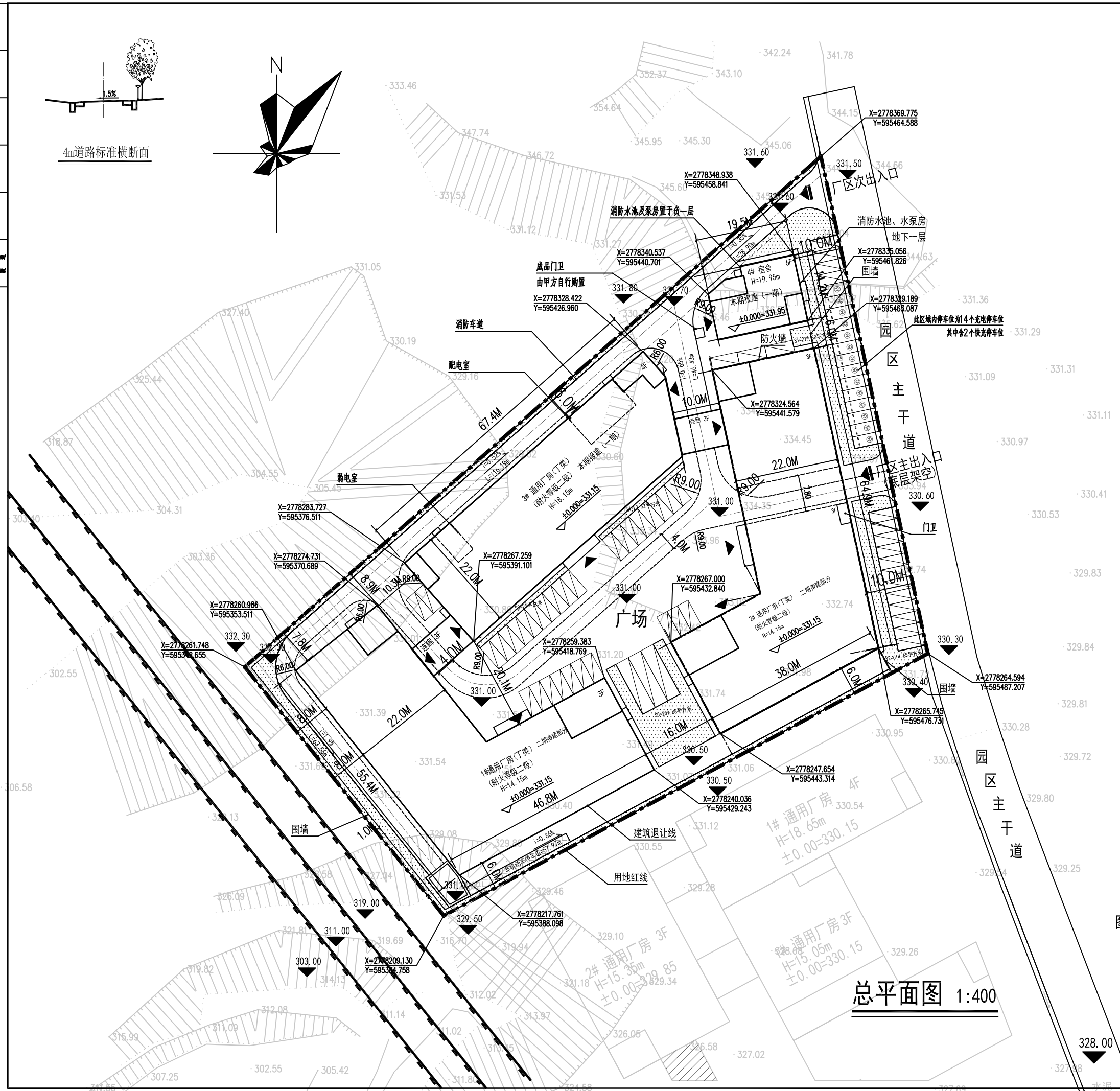

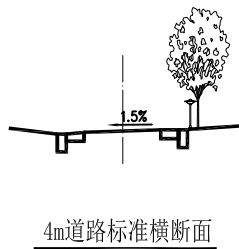


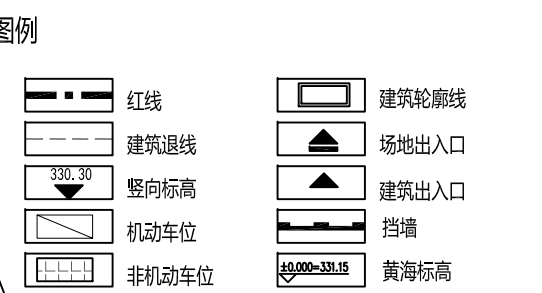
日期	
姓名	
专业	
日期	
姓名	
专业	
日期	
姓名	
专业	



项目名称	单位	数量	备注
厂区总用地面积	m <sup>2</sup>	11497.11	
总建筑面积	m <sup>2</sup>	19649.24	
建筑计容面积	m <sup>2</sup>	19220.68	
其中			
4#宿舍	m <sup>2</sup>	1588.43	一期
1#通用厂房	m <sup>2</sup>	5933.45	二期
2#通用厂房	m <sup>2</sup>	5942.08	二期
3#通用厂房	m <sup>2</sup>	5756.72	一期
建筑不计容面积	m <sup>2</sup>	428.56	
其中			
地下室建筑面积 (4#楼消防水池、水泵房)	m <sup>2</sup>	256.18	设于地下一层
建筑物通道	m <sup>2</sup>	172.38	
容积率	-	1.67	
建筑占地面积	m <sup>2</sup>	5595.77	
其中			
宿舍	m <sup>2</sup>	256.54	
通用厂房	m <sup>2</sup>	5339.23	
建筑系数	%	48.67%	
建筑密度	%	48.67%	
绿地面积	m <sup>2</sup>	1152.47	
绿地率	%	10.02	
停车位	个	66	含大型车位3个
非机动车位	m <sup>2</sup>	48	1.5m <sup>2</sup> /辆
行政办公及生活服务设施建筑面积	m <sup>2</sup>	1538.19	
行政办公及生活服务设施占地面积	m <sup>2</sup>	250.17	
行政办公及生活服务设施占总建筑面积的比例	%	9.39	≤20%
行政办公及生活服务设施占总占地面积的比例	%	2.23	≤7%

项目名称	单位	数量	备注
一期总建筑面积	m <sup>2</sup>	7601.33	
一期计容建筑面积	m <sup>2</sup>	7345.15	
其中			
3#通用厂房计容面积	m <sup>2</sup>	5756.72	
4#宿舍	m <sup>2</sup>	1588.43	
不计容建筑面积	m <sup>2</sup>	256.18	
其中			
地下室建筑面积	m <sup>2</sup>	256.18	
建筑物通道	m <sup>2</sup>	0	

系数	机动车	备注	非机动车	备注
宿舍	1588.43	13 每百平0.8辆	31	每百平2辆
厂房	17632.25	53 每百平0.3辆		
应设车位		66	31	
实际设置车位		66	32	



厦门东翔工程设计有限公司  
XIAMEN DONGXIANG  
ENGINEERING & DESIGN CO., LTD  
证书编号: A133013995

备注:

1. 本图仅供施工图审查所审核合格后方可施工。
2. 未经设计院授权, 不得修改、复印本图。
3. 图中尺寸以标注为准, 不得用比例测量。

施工图审查批准单位	
施工图审查批准证书号	
图章专用章	
注册建筑师执业章	
注册结构师执业章	
工程名称	福建省安溪千百度灯饰有限公司新厂房
项目名称	
建设单位	福建省安溪千百度灯饰有限公司
工程负责人	王进辉
专业负责人	王进辉
审定	王进辉
审核	王进辉
设计	王进辉
制图	王进辉
图名	总平面图
工程编号	
图号	Z-01
日期	2023.12
比例	1:1
版本	第 1.1 版